

Produktinfo

Gasdruckregler und Gasfilter


Oktober 2018



Truma Gasdruckregler

Kompakt, leicht, benutzerfreundlich

Um den Anforderungen des Marktes gerecht zu werden, hat Truma seine Gasdruckregler weiterentwickelt. Die neue Generation zeichnet sich durch eine besonders kompakte und leichte Bauweise aus. Auch der Crashsensor wurde optimiert: Hat der Regler ausgelöst, ist dies am gelben Knopf ersichtlich. Darüber hinaus wurde das Design der Gasdruckregler modernisiert und vereinheitlicht. Alle Gasdruckregler sind auch weiterhin mit dem Truma Gaszubehör kompatibel.



DuoControl CS vertikal und horizontal

- **Kompakt:** Ein 40 % geringeres Bauvolumen ermöglicht Ihnen mehr Gestaltungsfreiheit.
- **Komfortabel:** Deutliche Statusanzeige der Betriebsflasche (leer/voll).
- **Leicht:** Geringes Gewicht.

Varianten

DuoControl CS vertikal
DuoControl CS horizontal

MonoControl CS


- **Kompakt:** Ein 35 % geringeres Bauvolumen ermöglicht Ihnen mehr Gestaltungsfreiheit.
- **Praktisch:** Eine einzige Variante vereinfacht Ihr Handling.
- **Leicht:** 40 % weniger Gewicht als das Vorgängermodell.

Variante

MonoControl CS

Gasfilter

Der Truma Gasfilter schützt Ihre Gasanlage wirksam vor Verschmutzung: Ölige Rückstände werden zuverlässig aus dem Gasstrom herausgefiltert und sammeln sich in einem Filterpad am Boden der Filtertasse. Sobald dieses gesättigt ist, tauschen Sie es einfach gegen ein neues aus.



Hinweis:

Truma gewährt keine Garantie bei durch Verölung defekten Gasdruckreglern, die ohne Gasfilter verwendet wurden.

- **Kompakt:** Passt nahezu in jeden Gasflaschenkasten – dank geringer Bauhöhe.
- **Effektiv:** Filtert 99,9 % der Aerosole und schützt die Gasanlage sowie alle Gasgeräte.
- **Einfach:** Schnell nachzurüsten.

Technische Daten

DuoControl CS vertikal und horizontal, MonoControl CS

Gasart: Flüssiggas (Propan / Butan)

Eingangsdruck: 0,7 - 16 bar (DuoControl CS),
0,3 - 16 bar (MonoControl CS)

Ausgangsdruck: 30 mbar

Reglerleistung: 1,5 kg/h

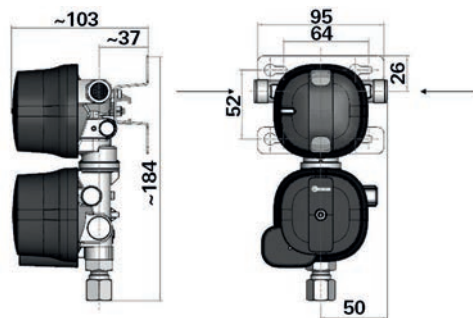
Reglereingang: Außengewinde M20 x 1,5 (G.13)

Reglerausgang: Schneidringverschraubung 10 mm
bzw. 8 mm (H.9)

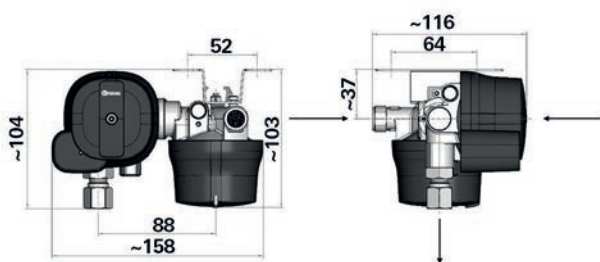
Auslösewert horizontal: 3,5 g ± 0,5 g

Gewicht: 900 g (DuoControl CS),
500 g (MonoControl CS)

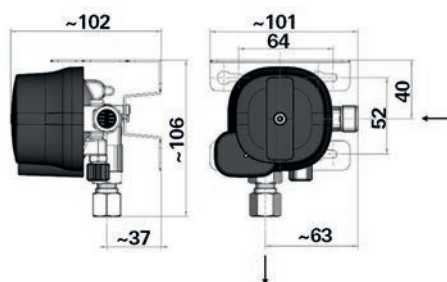
Abmessungen



DuoControl CS vertikal



DuoControl CS horizontal



MonoControl CS

Gasfilter


Gasart: Flüssiggas (Propan / Butan)

Eingang: Außengewinde M20 x 1,5 (G.13)

Ausgang: Überwurfmutter M20 x 1,5 (H.20)


Gewicht (inkl. Filterpad): 370 g

Abmessungen Gasfilter










Truma Hochdruckschläuche mit Schlauchbruchsicherung

Für maximale Sicherheit unterwegs und im Stand: Sie erfüllen alle gesetzlichen Anforderungen, um die Gasanlage während der Fahrt zu betreiben, eignen sich aber auch für den stationären Betrieb. Wird der Schlauch beschädigt, löst die Sicherung aus und stoppt den Gasfluss.



Gängigster Gasflaschen-Anschluss in den Ländern:	450 mm Art.-Nr.	750 mm Art.-Nr.
G.12 DE, NL, FI, HU, PL	50415-01	50425-01
G.7 GB	50415-02	50425-02
G.2 DE, CH, FR, NL, PT	50415-03	50425-03
G.1 IT	50415-04	50425-04
G.10 SE	50415-05	50425-05
G.8 ES, DK, NO, HR, CZ, SI, SK	50415-06	50425-06

Artikelnummern

Produkt	Artikel-Nr.	Beschreibung
	51611-01	DuoControl CS vertikal Gasdruckregler mit Crashsensor und Umschaltanlage für zwei Gasflaschen, Wandmontage
	51621-01	DuoControl CS horizontal Gasdruckregler mit Crashsensor und Umschaltanlage für zwei Gasflaschen, Deckenmontage
	52412-01	MonoControl CS Gasdruckregler mit Crashsensor für eine Gasflasche, Wand- oder Deckenmontage
	50603-01	Gasfilter inkl. Filterpad
	50603-02	Gasfiltersatz, 2 St. inkl. Filterpads
	50681-01	Filterpads, 10 St., für Gasfilter (ohne Abbildung)
	50020-00379	Haltewinkel Gasfilter
	50212-01	Fernanzeige DuoC inkl. Bedienteil
	50212-03	Fernanzeige DuoC ohne Bedienteil

Die Artikelnummern für weiteres Zubehör zur Gasinstallation sowie den EisEx finden Sie im aktuellen Händlerkatalog und in Truma Parts im Händler-Login unter www.truma.com.

Truma Gerätetechnik GmbH & Co. KG
 Wernher-von-Braun-Straße 12
 85640 Putzbrunn
 Deutschland
 Telefon +49 (0)89 4617-2020
customercare@truma.com

Technische Änderungen vorbehalten!